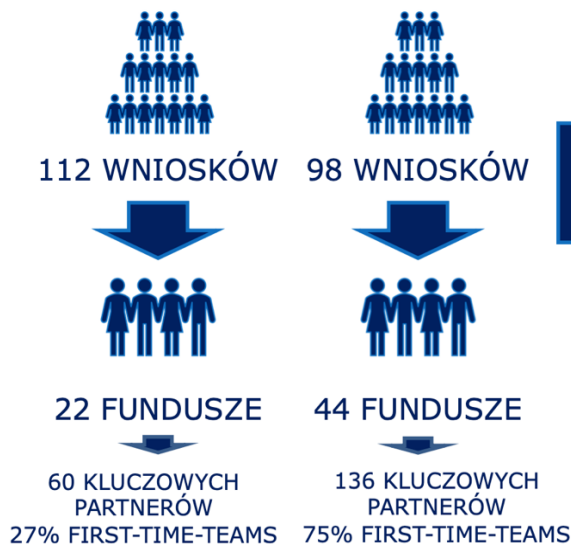


FUNDUSZE BRIDGE ALFA

1 KONKURS 2016 R. 2 KONKURS 2017 R.

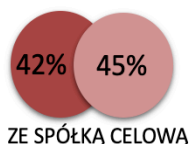


WKŁAD FINANSOWY DO FUNDUSZY

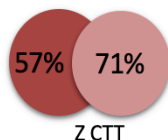


WSPÓŁPRACA FUNDUSZY Z JEDNOSTKAMI NAUKOWYMI

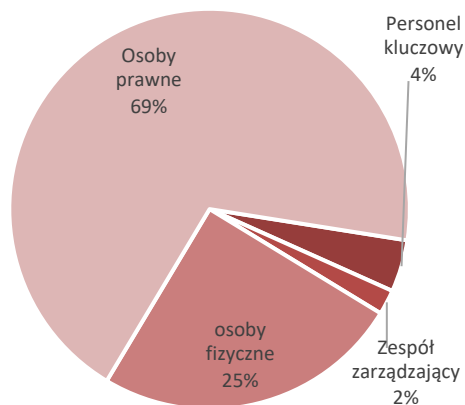
ILE FUNDUSZY WSPÓŁPRACUJE? ZE SPÓŁKĄ CELOWĄ



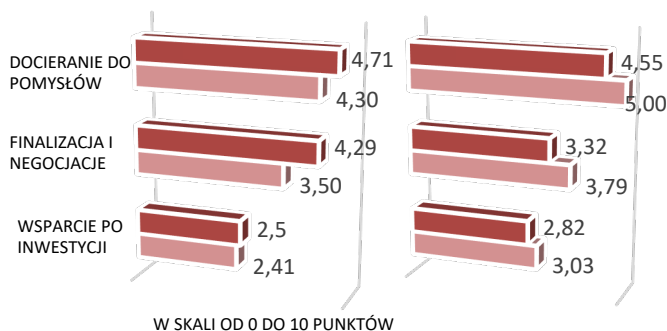
● PIERWSZE BADANIE
● POWTÓRNE BADANIE



STRUKTURA INWESTORÓW WNIESIONY KAPITAŁ



OCENA WSPÓŁPRACY FUNDUSZY Z JEDNOSTKAMI NAUKOWYMI



OCENA POTENCJAŁU JEDNOSTEK NAUKOWYCH

**2,74 PUNKTÓW NA 5
W 16,4% Z TYCH PROJEKTÓW MOŻNA
ZAINWESTOWAĆ**

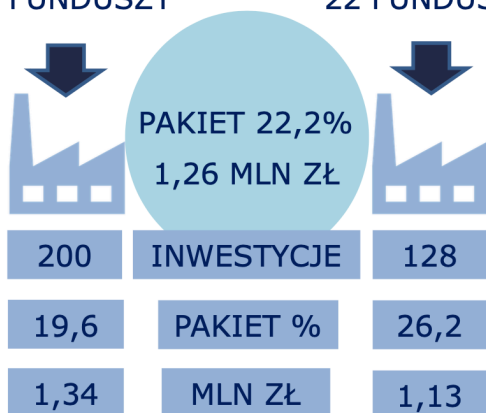
SPÓŁKI PORTFELOWE

INWESTYCJE

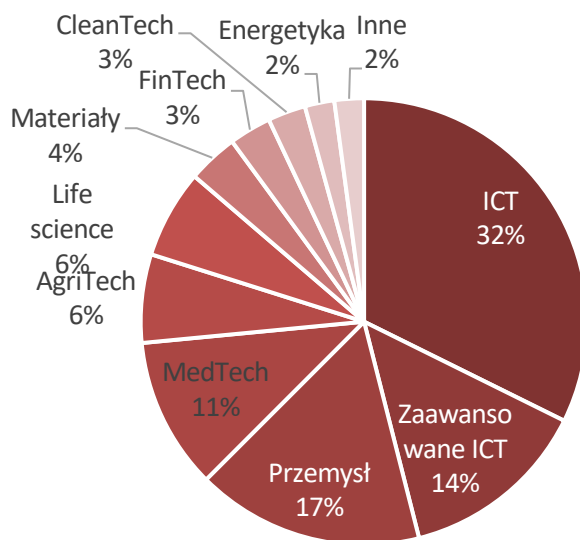
31 GRUDNIA 2019

1 KONKURS 2016 R.
21 FUNDUSZY

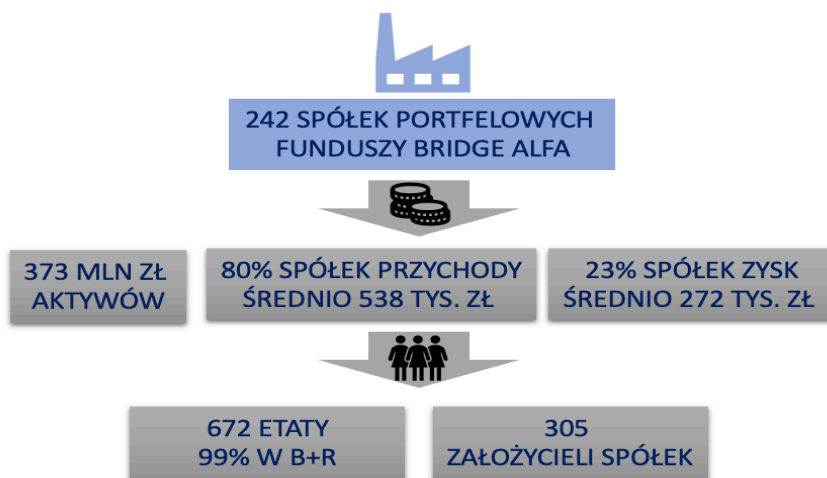
2 KONKURS 2017 R.
22 FUNDUSZE



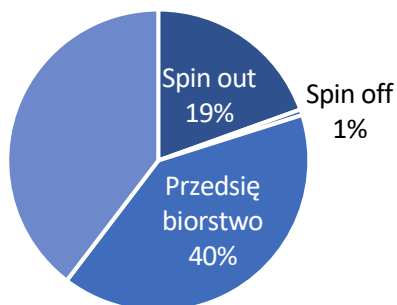
BRANŻE



CHARAKTERYSTYKA FINANSÓW



ZAŁOŻYCIELE SPÓŁEK PORTFELOWYCH



STATUS SPÓŁKI

